

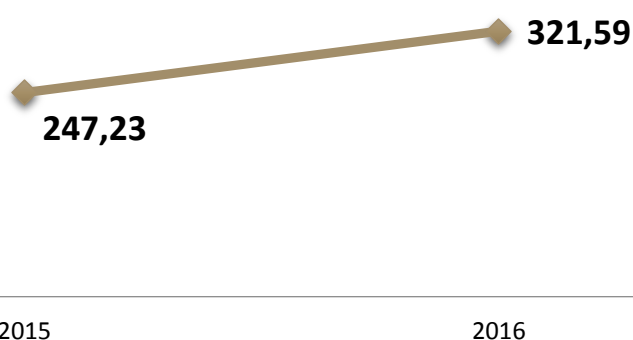


## Caderno Mensal de Informações Socioeconômicas (CMIS) Concórdia, **Fevereiro** de 2017.

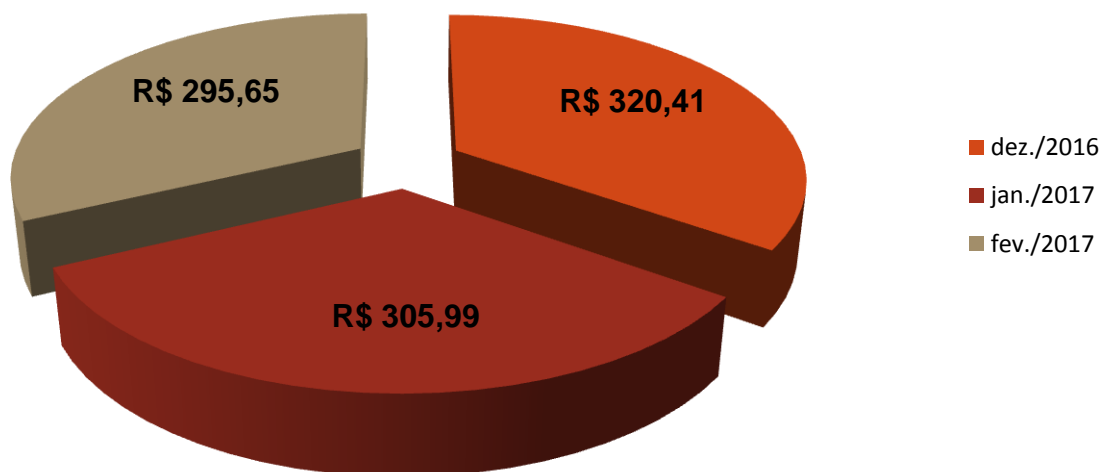
O Caderno Mensal de Informações Socioeconômicas, da ACIC em parceria com a UnC em sua terceira edição, agrupa informações que possam ser utilizadas pela sociedade. O caderno contempla: a) Evolução da Cesta Básica; b) Custo Unitário Básico – CUB/SC; c) Índice Nacional de Preços ao Consumidor (INPC); d) Índice Geral de Preços do Mercado (IGP-M); e) Evolução do Saldo de Empresas e Postos de Trabalho; f) Evolução do Dólar Comercial (US\$) e g) Evolução no Número de empresas do município.

### EVOLUÇÃO DA CESTA BÁSICA

#### Média Anual (2015 e 2016)



#### Varição mensal Cesta Básica - 2016/2017





Fonte: Sindicato dos Empregados no Comércio e em Empresas de Serviços Contábeis de Concórdia.

## CUSTO UNITÁRIO BÁSICO – CUB/SC

	2016		2017	
	Médio	Var. %	Médio	Var. %
Janeiro	1.555,98	0,20	1.646,19	0,10
<b>Fevereiro</b>	<b>1.558,16</b>	<b>0,14</b>	<b>1.650,73</b>	<b>0,28</b>
Março	1.561,56	0,22		
Abril	1.562,99	0,09		
Mai	1.565,77	0,18		
Junho	1.613,43	3,04		
Julho	1.629,31	0,98		
Agosto	1.631,74	0,15		
Setembro	1.634,28	0,16		
Outubro	1.636,64	0,14		
Novembro	1.639,37	0,17		
Dezembro	1.644,49	0,31		

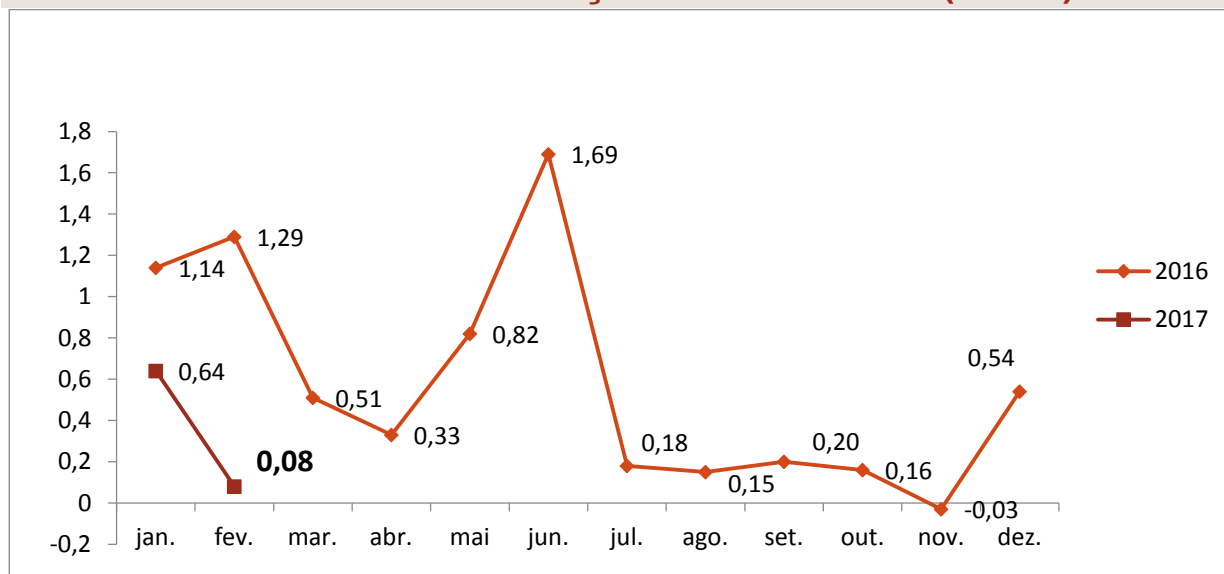
Fonte: Sindicato da Indústria da Construção e de Artefatos de Concretos Armado do Oeste – SINDUSCON (2016).

## ÍNDICE NACIONAL DE PREÇOS AO CONSUMIDOR - INPC

Meses	2015	2016	2017
<b>Janeiro</b>	<b>1,48</b>	<b>1,51</b>	<b>0,42</b>
Fevereiro	1,16	0,95	
Março	1,51	0,44	
Abril	0,71	0,64	
Mai	0,99	0,98	
Junho	0,77	0,47	
Julho	0,58	0,64	
Agosto	0,25	0,31	
Setembro	0,51	0,08	
Outubro	0,77	0,17	
Novembro	1,11	0,07	
Dezembro	0,90	0,14	
<b>Acúmulo Anual</b>	<b>11,27</b>	<b>6,57</b>	

FONTE: <http://www.calculador.com.br/tabela/indice/INPC>.

## ÍNDICE GERAL DE PREÇOS DO MERCADO (IGP-M)



Fonte: Fundação Getúlio Vargas (FGV - 2017).

## EVOLUÇÃO DO SALDO DE EMPRESAS DO MUNICÍPIO

Saldo Anual de Empresas	
PERÍODO	SALDO
<b>2015</b>	320
<b>2016</b>	<b>91</b>
Saldo Mensal de Empresas 2016	
Janeiro	32
Fevereiro	
Março	
Abril	
Maio	
Junho	
Julho	
Agosto	
Setembro	
Outubro	
Novembro	
Dezembro	

## POSTOS DE TRABALHO POR PERÍODO NO MUNICÍPIO

Saldo Anual de Postos de Trabalho	
PERÍODO	SALDO
<b>2015</b>	-215
<b>2016</b>	<b>-722</b>
Saldo Mensal de Postos de Trabalho 2016	
Janeiro	
Fevereiro	
Março	
Abril	
Maio	
Junho	
Julho	
Agosto	
Setembro	
Outubro	
Novembro	
Dezembro	

Secretaria Municipal de Finanças/Secretaria de Desenvolvimento Econômico e Turismo de Concórdia (2016).



## EVOLUÇÃO DO DÓLAR (US\$)

	2016		2017	
	Compra	Venda	Compra	Venda
Janeiro	4,051	4,052	3,196	3,210
<b>Fevereiro</b>	<b>3,973</b>	<b>3,974</b>	<b>3,103</b>	<b>3,104</b>
Março	3,703	3,704		
Abril	3,565	3,565		
Maio	3,538	3,539		
Junho	3,423	3,424		
Julho	3,274	3,275		
Agosto	3,209	3,210		
Setembro	4,051	4,052		
Outubro	3,185	3,186		
Novembro	3,341	3,342		
Dezembro	3,352	3,352		

**Fonte:** Médias calculadas pela ACI-NH/CB/EV – Setor de Estatística. **Base de Cálculo:** Cotação diária do Dólar (fechamento), divulgada pelo Banco Central do Brasil, na razão do número de dias divulgados mensalmente.

*Até a próxima edição!*

Associação Comercial e Industrial de Concórdia – ACIC  
Rua Marechal Deodoro, 1280, 3º andar, sala 401, Ed.  
Golden Office, Centro.  
Concórdia, SC  
CEP: 89700-000  
Telefone: 49 3442 0867  
E-mail: [acic@concordia.psi.br](mailto:acic@concordia.psi.br)  
Maria de Lourdes Dal Piaç Coordenadora Executiva  
Cristina Wenuka: Recepção/Atendimento ao Associado

Universidade do Contestado - UnC  
Rua Victor Sopesla, 3000.  
Concórdia, SC  
CEP: 89700-000  
Telefone: 49 3441 1096  
E-mail: [fabiana.incubadora@unc.br](mailto:fabiana.incubadora@unc.br)  
Equipe do NIT (Núcleo de Inovação Tecnológica)  
Alessandra Cassol, Fabiana Nitschke Téó, Gabriel Bonetto  
Bampi e Josiane Spuldaro